ATM-LEVAGE
Location de grues
GRUTAGE, TRANSPORT, MANUTENTION, SERVICES

Pick&Carry Cranes

01 46 81 07 06
06 03 00 44 76
atm.levage@orange.fr

1 Rue le Bois Cerdon,
94460 Valenton

MC22S 2,2 t

TRACTION:	Avant par 2 moteurs électriques 2kW 24V AC, classe d'isolation H
BATTERIE:	24V 420Ah. Indicateur lumineux de l'état de charge, 8 heures d'autonomie.
FREINS:	Système automatique des freins sur les roues avantes
GUIDE:	Radiocommande à la console permit le contrôle simultané et proportionnel des mouvements de traction et de la grue
CHASSIS:	En tôle d'acier, de haute qualité pliée et soudés avec contrepoids à l'intérieur.
ROUES:	Avante n. 2 super elastiques18x7-8" Arrière n. 2 super elastiques 15x4 1/2-8"
FLECHE:	En tôle d'acier, de haute qualité pliée et soudés à 4 élements, une unité de base, un élément télescopique hydraulique et deux éléments télescopiques manuels. Angle d'inclination:+60°/-15°.
SYSTEME HYDRAULIQUE:	Actionné par une pompe silencieuse à engrenages 3kW 24V DC, classe d'isolation H. Actuateurs contrôlés par un distributeur à leviers. Filtre et soupape de sécurité. Pression de service maximale 22 MPa.
DIRECTION:	Arrière avec un moteur-réducteur électrique. Angle de direction: 90°+90°
MOTEUR DE LA POMPE:	Moteur électrique 3 kW 24V DC, classe d'isolation H
L.M.I.:	Dispositif électronique indicateur et limiteur du moment et de charge selon normes "CE", complète de display pour voir le charge soulevée, charge maxi soulevable, pourcentage de basculement, rayon opérationel, angle, l'extension et complète des lampes de l'état de service.
POIDS:	Kg. 2.050
ACCESSOIRES EN OPTION:	Treuil hydraulique, jib mécanique, nacelle, palan hydraulique à châine, remplissage centralisé de la batterie, chargeur de la batterie embarqué, transformations ATEX, couleur client, roues non marquantes.
CLASSEMENT DE LA GRUE SELON UNI ISO 4301-1:	A3
NORMES EU:	2006/42 CE MD - 2014/30 CE EMC - 2006/95 CE LVD - 2000/14 CE et modifications ultérieures.
NORMES DE REFERENCE:	EN 13000: 2010 UNI ISO 4301-2:2011 et modifications ultérieures.



CONTRE ROTATION ET DIRECTION DES ROUES 90°+90°

RADIOCOMMANDE

DIMENSIONS COMPACTES

DISPLAY AVEC LES COMMANDES

TABLEAU DE CHARGE

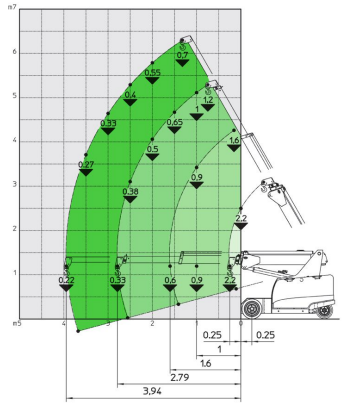

TABLEAU DE CHARGE TREUIL HYDRAULIQUE

FLECHE HYDRAULIQUE

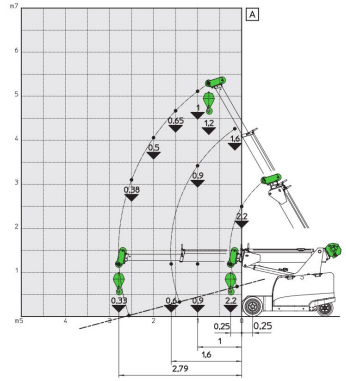

RALLANGE MECANIQUE

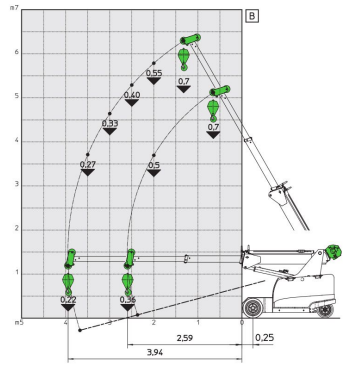

m- t

DIMENSIONS

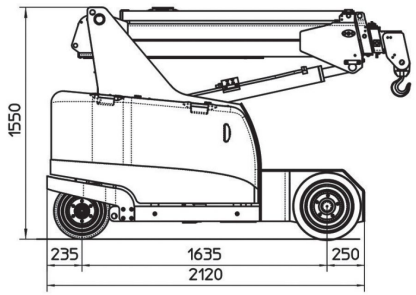

mm

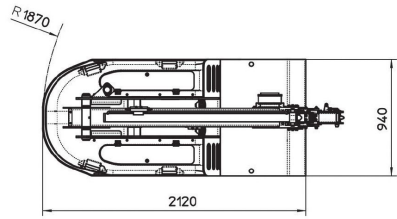

ATM-LEVAGE
Location de grues

Images shown in this brochure are indicative and dependable on the level of equipment. Models may differ from the pictures shown.
Data above are subject to be changed without any previous notice.